

Fichier d'aide

Stellar Cash ChickenFox5x Skillstar

Stellar Cash ChickenFox5x Skillstar est une machine à sous qui propose des mises de 30, un format de 3x5, 20 lignes de paiement et la fonction Skillstar (un jeu d'adresse amusant), ainsi que des parties gratuites et le bonus Stellar Cash. Durant une partie ordinaire, le but est d'obtenir une combinaison gagnante de symboles en alignant les mêmes symboles sur au moins les rouleaux 1, 2 et 3. Les gains sont calculés en fonction du nombre de crédits joués et de la combinaison gagnante de symboles obtenue.

La moyenne théorique de retour au joueur (RTP) est de 96,27 % avec n'importe quelle mise

Règles Du Jeu

Règles

- 30 pièces pour 20 lignes.
- La Mamie est un WILD et remplace tous les symboles sauf l'Œuf d'or.
- Tous les gains sont évalués à partir du rouleau le plus à gauche et paient de gauche à droite sur des rouleaux consécutifs, à part le SCATTER qui paie n'importe où.
- Les gains des lignes de paiement sont multipliés par la valeur de la mise.
- Les gains scatter sont multipliés par le nombre de lignes jouées, et par le multiplicateur de mise.
- À l'exception des SCATTERS, tous les gains des lignes jouées sont pris en compte.
- Si plusieurs lignes sont gagnantes, les gains se cumulent.
- Les gains Scatter sont ajoutés aux gains des lignes.
- Seul le gain le plus élevé de chaque ligne est pris en compte.
- Les paiements sont effectués en fonction du tableau des paiements.
- Tout défaut de fonctionnement rend toutes les parties et tous les gains nuls et non avendus.

Skillstar

- Utilisez les flèches gauche/droite à l'écran ou les touches clavier gauche/droite pour contrôler le renard.
- Attrapez autant d'œufs en or que vous le pouvez.
- La partie se termine lorsque vous manquez 3 œufs en or et qu'ils tombent par terre.
- Grimpez jusqu'au sommet du classement en ayant le score le plus élevé.






Classification: Internal. This is typically routine business information. Any employee within ALC may view the information. Discretion should be used when sharing the information with a third party.





- Ce jeu n'a aucune incidence sur le taux de retour au joueur. Il se joue simplement pour le plaisir avant que le début du bonus du jeu normal ne commence.
- Ce jeu est facultatif et peut être ignoré à l'aide du bouton Passer.

Parties Gratuites - Bonus Capture de poulet

- 3, 4 ou 5 œufs d'or déclenchent respectivement 8, 15 ou 30 parties gratuites.
- Les symboles Renard et Renard5 sont des WILDS et remplacent tous les poulets pendant les parties gratuites (ne se remplacent pas entre eux).
- Les Renards peuvent chaparder des Poulets ou des Œufs blancs seulement pendant les parties gratuites.
- Les Renards chapardent des Poulets, ajoutant au total des gains le prix associé aux Poulets.
- Les Renards chapardent des Œufs blancs pour rapporter 1, 2, 3 ou 5 parties gratuites.
- Gagnez jusqu'à 18 parties gratuites avec Renard, et 80 parties gratuites par tour avec Renard5.
- Tout gain sur une ligne de paiement avec un Renard5 rapporte 5 fois la mise.
- Tout gain de capture avec un Renard5 rapporte 5 fois la mise.
- Renard5 multiplie les parties gratuites par 5 lorsque des Œufs blancs vous sont attribués.
- Les parties gratuites se jouent avec les lignes et la mise du tour qui les a déclenchées.
- Les parties gratuites ne peuvent pas être redéclenchées.

Bonus Stellar Cash

- 30 pièces pour 20 lignes et éligibilité au bonus Stellar Cash.
-  octroient le bonus Stellar Cash.
- Le symbole  ne peut être substitué.
- Le symbole  apparaît uniquement pendant le jeu de base.
- Le symbole  apparaît sur les rouleaux 3, 4 et 5.
- Le bonus Stellar Cash est déclenché lorsque trois  apparaissent, indépendamment de la taille de la mise.
- Le bonus consiste en 6 niveaux de défi et en un niveau Jackpot.
- Les multiplicateurs de mises supérieures augmentent vos chances de décrocher un jackpot OU augmentent les prix des jackpots.
- Pour chaque défi, choisissez l'une des icônes restantes.

- Tirez sur les icônes pour révéler un prix et/ou progresser jusqu'au niveau suivant, ou effectuez un nouveau choix.
- Chacun de vos choix révèle soit un prix, soit un  (l'un ou l'autre vous permet d'accéder au niveau suivant), soit un .
- Si  apparaît, vous perdez une vie et vous êtes invité à effectuer un nouveau choix dans ce niveau.
- Si vous réussissez les 6 niveaux, vous accédez au niveau Jackpot.
- Lorsque vous êtes dans le niveau jackpot, choisissez les Vaisseaux spatiaux pour révéler le jackpot Mini, Minor (Mineur), Major (Majeur) ou Grand.
- Réunissez 3 symboles identiques pour gagner le jackpot correspondant.
- La manche bonus prend fin si vous recevez un total de 3  ou un prix de jackpot.
- Les prix des Jackpots sont fixes, non-progressifs, et ne sont pas multipliés par le pari multiplicateur.
- Le bonus Stellar Cash ne peut pas être déclenché pendant les parties gratuites.

Prix

Multiplicateur De Mise	Prix Minimum En Crédits	Prix Maximum En Crédits
1	50	1000
2	100	1500
3	150	1800
4	200	2000
5	250	2000
6	300	1800
7	350	1750
8	400	2800

- Les prix des multiplicateurs de mise supérieurs à 8 augmentent proportionnellement aux prix du multiplicateur de mise x8.

COMMENT JOUER

Étape 1: Choisissez votre MISE

Étape 2: JOUER

Les montants du Tableau des gains sont fixes et les prix sont multipliés par la valeur du Multiplicateur de mise.

Le jeu affiche toutes vos informations dans les champs suivants.

Solde: Affiche le total de votre solde.

Gain: Affiche le montant gagné lors du tour.

Mise totale: Affiche le total des mises engagées.

Gain total: Affiche les gains accumulés pendant les parties gratuites.

Partie gratuite: Affiche le nombre de parties gratuites jouées ainsi que le nombre total de parties gratuites attribuées.

BOUTONS DU JEU PRINCIPAL:



AJUSTER LA MISE

Menu Mise totale pour ajuster la mise.



JOUER

Fait tourner les rouleaux.

Le BARRE D'ESPACE peut également être utilisée pour tourner lorsque vous jouez sur un ordinateur de bureau.



MENU

Affiche le MENU pour accéder aux onglets TABLEAU DES PAIEMENTS, MISE, JEU AUTO, RÉGLAGES, ACCUEIL et ENCAISSEMENT.



DÉSACTIVER LE SON

Classification: Internal. This is typically routine business information. Any employee within ALC may view the information. Discretion should be used when sharing the information with a third party.

Désactive le son et les effets sonores.



ACTIVER LE SON


Réactive le son et les effets sonores.

BOUTONS DES ONGLETS DU MENU:



TABLEAU DES GAINS

Vue des règles du jeu et des prix à gagner pour les combinaisons de symboles gagnantes.



JEU AUTO

Afficher les options de JEU AUTOMATIQUE disponibles. AUTOPLAY (LANCEMENT AUTOMATIQUE): Permet des lancements de jeux automatiques consécutifs normaux.



MISE TOTALE


Afficher les options de mise disponibles.

MISE TOTALE équivaut au multiplicateur de mise x la valeur de la pièce.



PARAMÈTRES

Vue des paramètres de son disponibles.



ACCUEIL

Ferme le MENU et retourne au jeu.



ENCAISSEMENT

Ferme le jeu et renvoie au menu principal du casino.