

BRILLIANT DIAMONDS: HOLD & WIN™

Règles du jeu (1.3 - 10/05/2023)

1. APERÇU

Le but est d'obtenir une combinaison gagnante sur une ligne gagnante répartie sur les cylindres.

Spécifications du jeu :

Type	Machines à sous
Nombre de cylindres	5
Nombre de rangées	3
Nombre de lignes	25 (ne peut être modifié)
Nombre de Diamants que vous pouvez miser	25 (ne peut être modifié)
Progressif	Non
Double Boni	Non
Symboles Frimé	Oui
Symboles de multiplicateur	Oui
Symboles Dispersé	Oui (Diamants et Diamants d'or)
Tours Jeu boni	Oui (Hold& Win Respins)
Parties Gratuites	Non
Lot instantané	Oui
RTP	96.00%

Le jeu se déconnecte si vous n'effectuez aucune action pendant un nombre spécifique de minutes consécutives (ce nombre varie en fonction de la juridiction) ; la fonction de récupération de session sauvegarde la progression du jeu de sorte que la prochaine fois que le jeu sera chargé, vous pourrez continuer là où vous vous êtes arrêté.

En cas de difficultés techniques entraînant une interruption de la connexion au serveur de jeu, le jeu auquel vous jouez est automatiquement sauvegardé et se chargera la prochaine fois que vous établirez une connexion au serveur de jeu. Vous ne pourrez pas vous reconnecter au serveur de jeu pendant les 30 premières secondes suivant la déconnexion

Remarque : En cas de dysfonctionnement, tous les paiements et le jeu sont annulés ; toute mise qui n'a pas encore été acceptée sera annulée, toute mise qui n'a pas été réglée sera remboursée.




2. COMMENT JOUER

Remarque : Si vous n'avez pas assez d'argent pour jouer à un jeu, la mise peut être fixée au montant minimum sélectionnable grâce à une fenêtre de dialogue qui vous en informe.

Toutes les lignes gagnantes paient de gauche à droite. Les gains sur les différentes lignes sont tous ajoutés. Seule la combinaison gagnante la plus élevée sur chaque ligne est payée.




2.1. Version de bureau

Pour jouer, suivez les étapes suivantes :

1. Cliquez sur  l'écran principal, puis utilisez les boutons + et — pour sélectionner une valeur de crédit. Cliquez sur  pour enregistrer les paramètres et revenir à l'écran principal.
2. Cliquez sur  pour placer la mise et faire tourner les reels une fois.

2.2. Version mobile

Pour jouer, suivez les étapes suivantes :

1. Appuyez sur  à l'écran principal, puis utilisez les boutons + et — pour sélectionner une valeur de crédit. Appuyez sur  pour enregistrer les paramètres et revenir à l'écran principal.
2. Appuyez sur  pour placer la mise et faire tourner les reels une fois.

3. SYMBOLES ET FONCTIONS SPÉCIALES

3.1. Frimé

Le symbole **Frimé** atterrit toujours complètement empilé et peut atterrir sur les 5 cylindres.

Le symbole **Frimé** remplace tous les autres symboles, à l'exception des symboles des **Diamant d'or, de platine et spéciaux**, pour former des combinaisons gagnantes.

Remarque : Si aucun gain spécifique pour le Frimé n'est affiché dans le tableau des gains, une combinaison formée exclusivement avec le Frimé paiera comme le symbole le plus payant, si cette combinaison est la combinaison gagnante la plus élevée sur une ligne.

3.2. Symbole Diamant de Platine

Si vous obtenez 5 symboles **Diamant de Platine** ou plus n'importe où dans le champ de vision, vous obtiendrez les **Brilliant Diamonds Hold & Win Respins**.

3.3. Symbole Diamant d'or

Tout symbole **Diamant d'or** qui forme le déclencheur ajoutera un multiplicateur aux **Brilliant Diamonds Hold & Win Respins**.

Le multiplicateur de départ est de 1 (auquel +1 est ajouté pour chaque **Diamant d'or** déclenchant le boni).

Les **Diamants d'or** ne sont pas en jeu pendant les **Brilliant Diamonds Hold & Win Respins**.

3.4. Brilliant Diamonds Hold & Win Respins

Déclenché par 5 symboles **Diamants de Platine** ou plus n'importe où en vue, le jeu **Brilliant Diamonds Hold & Win Respins** attribuera 3 Respins avec toutes les valeurs monétaires demeurant en place.

Peut également être déclenché avec 5 **Diamants d'or** ou une combinaison de **Diamants & d'or** et de platine.

Pendant **Brilliant Diamonds Hold & Win Respins**, seuls les symboles de diamants sont en jeu et chaque fois qu'un nouveau symbole apparaît, les respins sont remis à 3.

Les Diamants spéciaux Minor, Major et Grand peuvent atterrir dans le cadre du déclencheur ou dans les **Brilliant Diamonds Hold & Win Respins**.

Minor - 20x la mise totale.

Major — 200x la mise totale.

Grand - 1000x la mise totale.

Si le nombre de respins atteint zéro, le boni s'arrête et toutes les valeurs en espèces en vue sont collectées.

Les valeurs affichées sur les symboles du **Diamant de platine** sont indiquées dans la devise/diamant sélectionné.

Les valeurs des symboles du **Diamant de platine** sont des valeurs aléatoires allant de 1x à 2500x la mise.

Les valeurs possibles pendant les Respins sont les suivantes en valeurs de la mise : 1x, 2x, 3x, 4x, 5x, 6x, 8x, 10x, 15x, 20x, 25x, 30x, 50x, 100x, 200x, 250x, 1000x.

3.5. Modificateurs Diamant

Au hasard de chaque tour, des **Diamants** peuvent tomber entre les cylindres annoncent un gain spécial.



Pendant le jeu, des **Diamants** peuvent tomber sur les cylindres et attribuer soit un **Gain Majeur** (20 x la mise totale ou plus), soit des **Brilliant Diamonds Hold & Win Respins**.



Ils peuvent également transformer les **Diamants de platine d'or** en Diamants multiplicateurs **d'or** dans le cadre du déclenchement du boni.

4. AUTRES BOUTONS DE JEU

4.1. Version de bureau




Les boutons suivants sont disponibles :


	Cliquez sur ce bouton pour activer ou désactiver les sons du jeu.
	Cliquez sur ce bouton pour ouvrir l'onglet PAYOUTS, où vous pouvez visualiser plusieurs écrans : <ul style="list-style-type: none">des informations sur les gains pour les combinaisons gagnantes, en crédit ou en monnaie réelle — pour passer du crédit à la monnaie réelle, cliquez dans la zone

	<p>SOLDE.</p> <ul style="list-style-type: none"> des informations sur les caractéristiques spéciales ou les symboles spéciaux existants et leurs gains ou récompenses spécifiques ; les lignes de jeu et les règles de base du jeu. <p>Pour naviguer entre les différents écrans de l'onglet PAYOUTS, cliquez sur les flèches gauche et droite en bas de l'écran.</p>
RÈGLES	Dans le dernier des écrans de l'onglet PAYOUTS, cliquez sur ce bouton pour afficher les règles détaillées du jeu, dans une nouvelle fenêtre du navigateur.
	(en mode réel uniquement). Ce bouton se trouve dans l'écran des GAINS , dans l'écran des paramètres de MISE et dans l'écran JEU AUTOMATIQUE (disponible uniquement pour certaines juridictions). Cliquez dessus pour afficher l'historique du jeu, dans une nouvelle fenêtre du navigateur.
	Ce bouton se trouve dans l'écran des GAINS , dans l'écran des paramètres de MISE et dans l'écran JEU AUTOMATIQUE (disponible uniquement pour certaines juridictions). Cliquez dessus pour fermer le jeu et ouvrir le site Web d'accueil, dans la même fenêtre du navigateur.

4.2. Version mobile

Les boutons suivants sont disponibles :

	Appuyez sur ce bouton pour activer ou désactiver les sons du jeu.
	<p>Appuyez sur ce bouton pour ouvrir l'onglet PAYOUTS, où vous pouvez visualiser plusieurs écrans :</p> <ul style="list-style-type: none"> des informations sur les gains pour les combinaisons gagnantes, en crédit ou en monnaie réelle — pour passer du crédit à la monnaie réelle, appuyez dans la zone SOLDE. des informations sur les caractéristiques spéciales ou les symboles spéciaux existants et leurs gains ou récompenses spécifiques ; les lignes de jeu et les règles de base du jeu. <p>Pour naviguer entre les différents écrans de l'onglet PAYOUTS, appuyez sur les flèches gauche et droite en bas de l'écran.</p>
RÈGLES	Dans le dernier des écrans de l'onglet PAYOUTS, appuyez sur ce bouton pour afficher les règles détaillées du jeu, dans une nouvelle fenêtre du navigateur.
	(en mode réel uniquement). Ce bouton se trouve dans l'écran des GAINS , dans l'écran des paramètres de MISE et dans l'écran JEU AUTOMATIQUE (disponible uniquement pour certaines juridictions). Appuyez dessus pour afficher l'historique de jeu dans une nouvelle

	fenêtre du navigateur.
	Ce bouton se trouve dans l'écran des GAINS , dans l'écran des paramètres de MISE et dans l'écran JEU AUTOMATIQUE (disponible uniquement pour certaines juridictions). Appuyez dessus pour fermer le jeu et ouvrir le site Web d'accueil, dans la même fenêtre du navigateur.